



停课不停学

华东师范大学超星泛雅平台

学生简易使用手册

华东师范大学 教务处制

2020年2月

目录

一、 如何登录平台·····	3
二、 如何查看通知·····	4
三、 如何参考课程学习·····	4
1. 查看课程内容·····	4
2. 作业提交·····	5
3. 参加讨论·····	6
四、 如何修改个人信息·····	6
五、 手机端如何使用·····	7
1. 手机端登陆·····	7
2. 手机端开展课程学习·····	7
3. 手机端参与班级群聊·····	8
六、 如何寻求技术帮助·····	8

一、如何登录平台

进入华东师范大学超星教学平台，网址：<http://ecnu.fanya.chaoxing.com/>，
点击右上角登录按钮，如图 1 所示。



输入账号和密码，账号：学生自己的学号密码：初始密码 s654321s

用户登录

华东师范大学 [选择单位](#)

手机号/账号

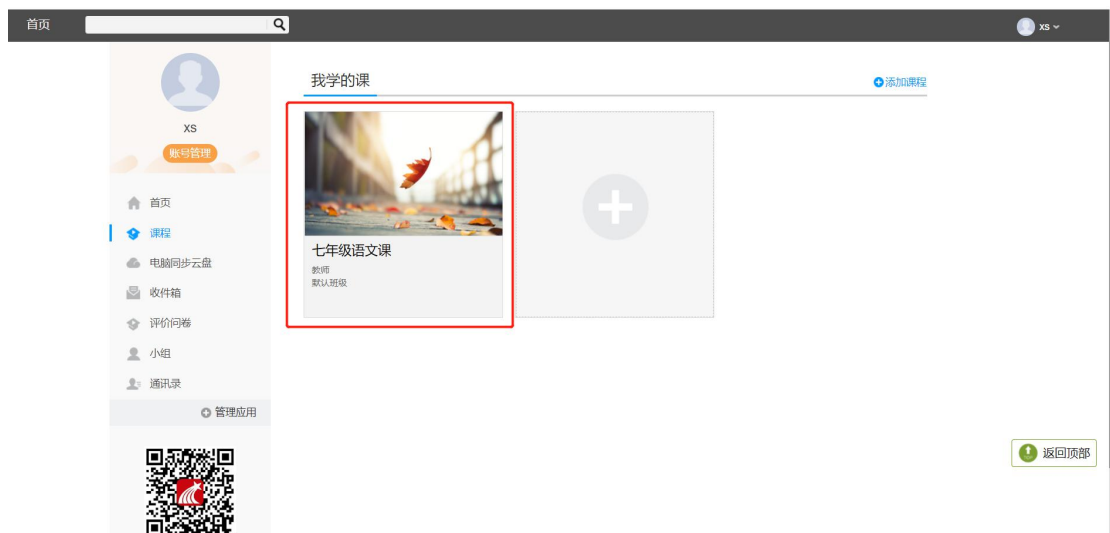
密码 [忘记密码?](#)

请输入右边的四位数字 5005 [看不清](#)

[登录](#)

登录成功后，即可进入平台，点击“学习空间”，即可看到你所学的课程，
点击课程，进入课程页面。如下图





二、如何查看通知

进入课程中，在导航栏上找到“通知”，即可看到指导教师发出的新闻和公告。



三、如何参考课程学习

1. 查看课程内容

进入课程，点击“首页”，点击章节内容即可查看课程内容



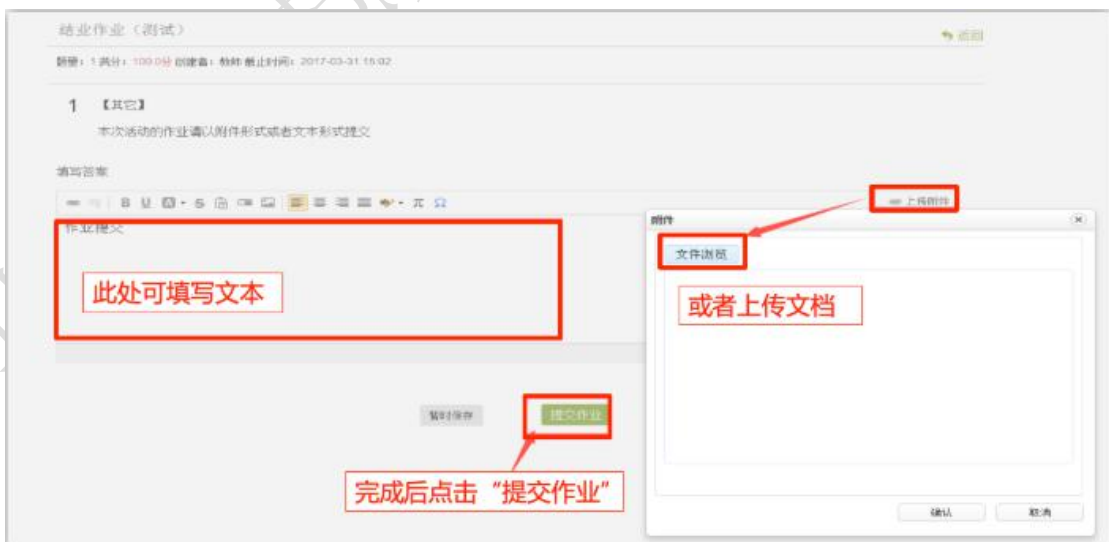


2. 作业提交

进入课程，点击导航栏“作业”——做作业；



作业支持文档、图片、附件形式的上传



教师批阅之后，学生可以查看自己的成绩及教师给的评分和评语

我的作业 | 待批作业

作业测试 新

开始时间: 2019-12-31 15:55

截止时间:

作业状态: 已完成

100分 [查看](#)

3. 参加讨论

进入课程，找到导航栏上的“讨论”按钮，即可进入讨论

七年级语文课 首页 任务 统计 资料 通知 作业 考试 **讨论**

全部话题 [+](#) 我的话题 回复我的 [+](#)

新建话题

 教师 12-31 15:54 举报

讨论一下你实习中的困难
讨论一下你实习中的困难

👍 赞0 [回复](#)

[回复](#)

四、如何修改个人信息

进入个人空间，点击“账号管理”，即可对自己的基本资料、头像、密码、应用管理、登录日志进行查看

 XS

[账号管理](#)

- 首页
- 课程
- 电脑同步云盘
- 收件箱
- 评价问卷
- 小组
- 通讯录

账号管理

[基本资料](#) [我的头像](#) [密码管理](#) [应用管理](#) [登录日志](#)

邮箱: [绑定邮箱](#)

手机: [绑定手机号](#)

姓名: XS

性别: 男 女

学号: XS

五、手机端如何使用

1. 手机端登陆

1 手机移动端登录

手机上下载并安装学习通APP：

扫描右方二维码或在手机应用市场中搜索“学习通”进行下载。



手机端

登录方式：点击右下方的“我”进入“登录”页面，选择“其它登陆方式”，机构登陆，（学校/单位：输入并选择下拉提示的华东师范大学；账号：工号/学号；密码：初始密码123456）。

如果已在电脑端登录并绑定手机号，则可直接使用手机号登录。



输入“华东师范大学”并
点击选择下拉提示

账号：学号
密码：123456

2. 手机端开展课程学习

2 手机移动端开展课程学习-登录学习通APP可以在“我”中找到课程



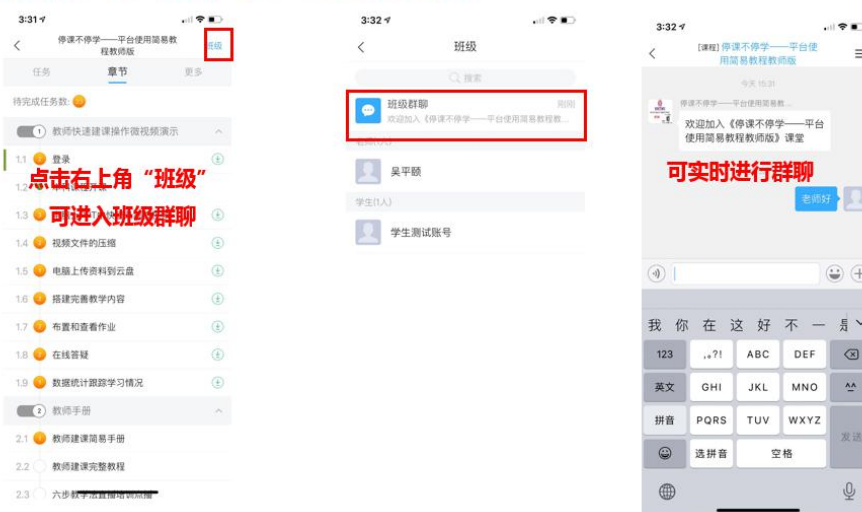
进入选择的课程

点击“章节”
查看学习目录

进入章节
查学习内容、完成作业、
讨论等学习任务

3. 手机端参与班级群聊

3 手机移动端实时参与班级群聊



六、如何寻求技术帮助

在平台使用过程中如遇到技术问题可通过以下 QQ 群寻求技术人员的帮助，两个群加其中一个就可以。



群名称：华东师范大学教学平台学生群
群号：679710542



群名称：华东师范大学教学平台学生群
群号：1062460300